


Karte „Katzenfenster“



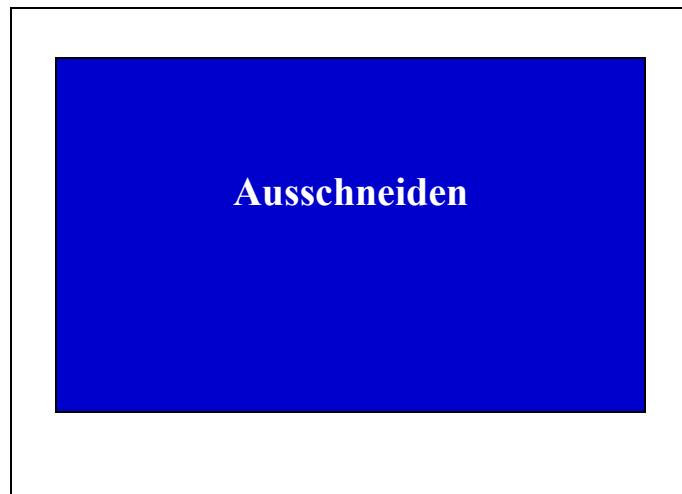
Katzenfenster

Das „Katzenfenster“ ist eine typische Szene, die jeder Besitzer von reinen Stubenkatzen kennen wird: Die Katze sitzt am Fenster und schaut hinaus. Um diese Situation darzustellen braucht man

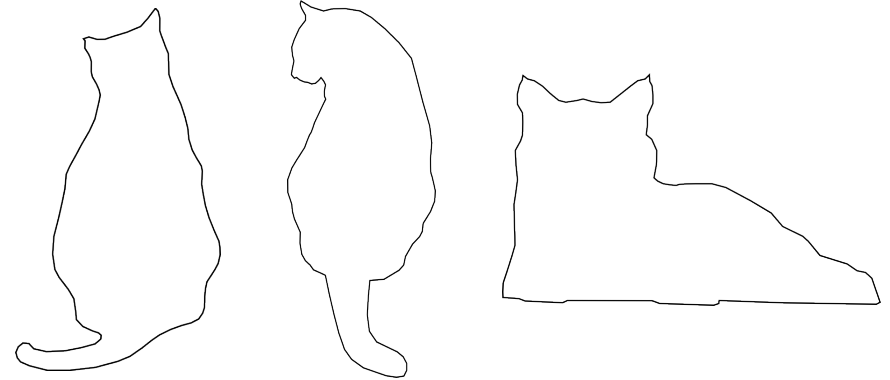
Tonpapier in Weiß und Schwarz, sowie ein Landschaftsfoto.

Aus dem weißen Tonpapier schneidet man den Fensterrahmen, aus dem Schwarzem die Katze aus. Danach werden die einzelnen Teile nur noch übereinander geklebt.


Natürlich können auch selbstgezeichnete Bilder für das Fenster oder andere Farben und Formen für Katze und Rahmen verwendet werden. Auch ein „Katzenfenster“ im Hochformat ist denkbar.



mögliche Katzenformen:



2 mögliche Fensterhintergründe hier:



Andere mögliche Fensterformen:

